

< 「中高生のためのヒポクラテス・ガイダンス2009」アンケート結果 >

【アンケート項目】

今回のガイダンスについてご意見、ご感想を書いてください。

(1) 次の ~ について、当てはまる数字に を付けてください。(数字の大きい方が評価が上)

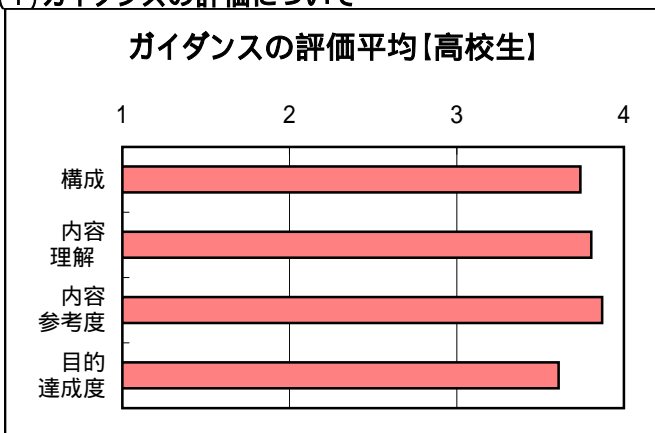
ガイダンスの構成はどうでしたか。 [4 - 3 - 2 - 1]
 ガイダンスの内容は理解できましたか。 [4 - 3 - 2 - 1]
 ガイダンスの内容は参考になりましたか。 [4 - 3 - 2 - 1]
 参加の目的は達成できましたか。 [4 - 3 - 2 - 1]

(2) 講演を聴いて、医学部へ進学したいという気持ちが高まりましたか。

1 高まった 2 やや高まった 3 どちらとも言えない 4 あまり高まらなかった
 5 全く高まらなかった

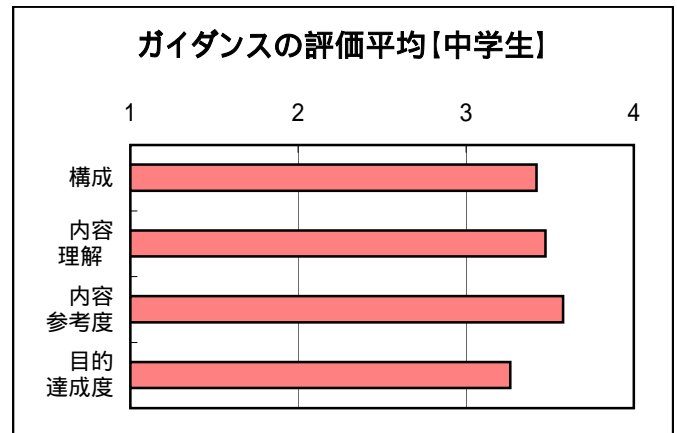
感想については別途記載

(1) ガイダンスの評価について



(回答者 46人) 無回答あり

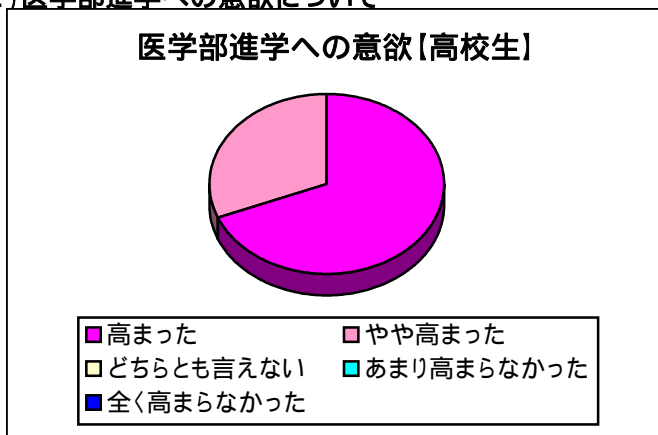
構成について 平均 3.7
 内容理解について 平均 3.8
 内容参考度について 平均 3.9
 目的達成度について 平均 3.6



(回答者 19人) 無回答あり

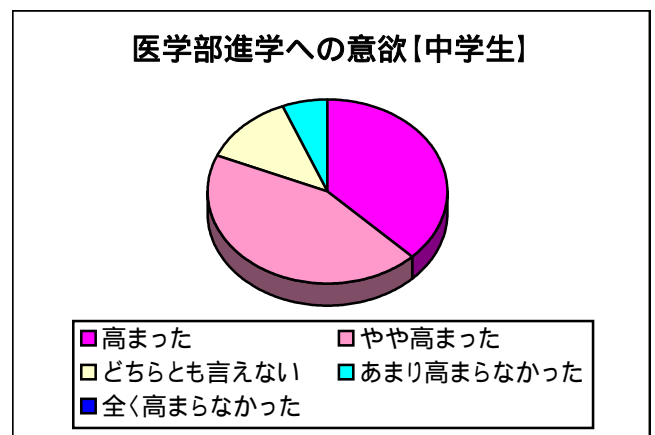
構成について 平均 3.4
 内容理解について 平均 3.5
 内容参考度について 平均 3.6
 目的達成度について 平均 3.3

(2) 医学部進学への意欲について



(回答者 45人) 無回答あり

高まった 31人 (68.9%)
 やや高まった 14人 (31.1%)
 どちらとも言えない 0人 (0.0%)
 あまり高まらなかった 0人 (0.0%)
 全く高まらなかった 0人 (0.0%)



(回答者 18人) 無回答あり

高まった 6人 (37.5%)
 やや高まった 7人 (43.8%)
 どちらとも言えない 2人 (12.5%)
 あまり高まらなかった 1人 (6.3%)
 全く高まらなかった 0人 (0.0%)